

PİYASA YORUMU

ARAŞTIRMA

 **HALKYATIRIM**

halkyatirim.com.tr | 444 42 55

ABD piyasaları beklentileri aşan ISM imalat PMI verisi ve sıkılaştırmanın geleceği ile ilgili belirsizlik arasında karışık seyir izledi

Dün küresel piyasalarda neler oldu?

Dün ABD piyasaları piyasaları beklentileri aşan ISM imalat PMI verisi ve sıkılaştırmanın geleceği ile ilgili belirsizlik arasında karışık seyir izledi.

Makro veriler cephesinde inşaat harcamaları ve ISM imalat PMI verileri takibimizdeydi. Ağustos ayına ait inşaat harcamaları, mevsim etkilerinden arındırılmış olarak Ağustos'ta bir önceki aya kıyasla %0,5 artarak 1,98 trilyon dolar oldu. Piyasa beklentileri dahilinde artan inşaat harcamaları, Temmuz'da %0,9 yükselmişti. Kamu inşaat harcamaları Ağustos'ta %0,6 ve özel sektör inşaat harcamaları %0,5 arttı. İnşaat harcamaları, Ağustos'ta yıllık bazda da yüzde 7,4'lük artış kaydetti. ISM imalat PMI Eylül ayı verisi 47,6'dan 49'a yükselerek piyasa beklentisini aştı. Bu, Kasım'dan beri en yüksek seviye oldu. Yeni siparişler endeksi 46,8'den 49,2'ye yükselerek 1 yıldan uzun sürenin en yüksek seviyesine çıktı. İstihdam endeksi de 48,5'ten 51,2'ye çıktı. Ödenen fiyatlar alt endeksi ise aylık bazda 4,6 puan düşüşle 43,8 seviyesine geriledi.

Verinin ABD ekonomisinin iyi durumda olduğunu ortaya koymasına ek olarak küresel bazda artan tahvil ihraçları ve faizlerin uzun süre yüksek seviyelerini koruyacağı yönündeki beklentilerle 2 yıllık tahvil faizi %5,10 seviyesine yükselirken, 10 yıllık tahvil faizi de haftayı %4,68 ile 2007 yılından bu yana görülen zirve seviyeden tamamladı.

S&P 500 endeksi yatay seyirle 4.288,39 seviyesinden, Nasdaq endeksi %0,67 değer kazancıyla 13.307,77 seviyesinden kapandı. Dow Jones endeksi ise %0,22 düşüşle 33.433,35 seviyesinden kapandı.

Bugün ne bekliyoruz?

Bu sabah Asya piyasalarında ise, ABD cephesinde güçlü gelen ISM imalat PMI verisinin ardından küresel faizlerin uzun süre yüksek seviyelerde kalacağı yönündeki beklentilerle satıcılık seyir izleniyor. Öyle ki bu sabah Kasım ayı FOMC toplantısında 25 baz puanlık faiz artırımına gidilmesi olasılığının %18,3'ten %25 seviyesine yükseldiğini görüyoruz.

ABD vadeliilerde de ılımlı negatif seyir gözleniyor.

Bugün ABD'de JOLTS açık iş pozisyonları verisi takip edilecek. Ağustos ayı verisinin 8,83 mn seviyesine hafif yükselmesi bekleniyor.

Gelecek gündemde neler var?

Yarın ABD'de haftalık mortgage başvuruları, ADP özel sektör istihdamı değişimi, fabrika siparişleri ve ISM hizmet PMI verileri takip edilecek. 29 Eylül haftasına ilişkin haftalık mortgage başvurusu verisine ilişkin piyasa beklentisi bulunmuyor. Ancak hatırlanacağı üzere 22 Eylül haftasına ilişkin veri haftalık bazda %1,3 düşüş kaydetmişti. ADP özel sektör istihdamı değişimi Eylül ayı verisinin 150k seviyesinde gerçekleşmesi bekleniyor. Fabrika siparişleri Ağustos ayı verisine yönelik piyasa beklentisi de aylık bazda %0,4 artış görüleceği yönünde. ISM hizmet PMI Eylül ayı verisinin de aylık bazda 1 puan düşüşle 53,5 seviyesine hafif gerilemesi bekleniyor. Alt endekslere ilişkin olarak ise piyasa beklentisi bulunuyor. Hatırlanacağı üzere ödenen fiyatlar Ağustos ayı verisi aylık bazda 2,1 puan artışla 58,9 seviyesine yükselmişti. İstihdam verisi 4 puan artışla 54,7 seviyesinde gerçekleşmişti. Yeni siparişler verisi de 2,5 puan yükselişle 57,5 seviyesine çıkmıştı. Euro Bölgesi cephesinde de perakende satışlar ve ÜFE verileri takibimizde olacak. Perakende satışlar Ağustos ayı verisini aylık ve yıllık bazda sırasıyla %0,5 ve %1 düşüşler kaydetmesi bekleniyor. ÜFE verisinin de aylık bazda %0,6 artması öngörülürken, yıllık bazda %11,6 gerilemesi tahmin ediliyor. Perşembe günü de ABD'de dış ticaret dengesi, haftalık işsizlik maaşı başvuruları verisi takip edilecek. Dış ticaret dengesi Ağustos ayı verisinin 59,9 mlr dolar açık olarak gerçekleşmesi bekleniyor. 30 Eylül haftasına ilişkin verinin 210k seviyesinde gerçekleşmesi bekleniyor. 23 Eylül haftasına ilişkin devam eden başvurular verisinin ise 1,67 mn seviyesine hafif yükselmesi öngörülüyor. Asya cephesinde de Japonya'da reel kazançlar, maaş artışları ve hanehalkı harcamaları verileri izlenecek. Reel kazançlar Ağustos ayı verisinin yıllık bazda %2,1 düşüş kaydetmesi, maaş artışlarının ise %1,5 artış göstermesi öngörülüyor. Hanehalkı harcamalarının da %3,9 gerilemesi tahmin ediliyor. Cuma günü de ABD'de tarımdışı istihdam verisi takip edilecek. Eylül ayı tarımdışı istihdam artışının 170k seviyesinde gerçekleşmesi bekleniyor. İşsizlik oranının da %3,8 seviyesinden %3,7 seviyesine hafif gerilemesi bekleniyor. Ortalama saatlik kazançların aylık ve yıllık bazda sırasıyla %0,3 ve %4,3 artışlar kaydedeceği yönünde.

ABD Piyasaları

Değişimler	Kapanış	Günlük deę.	Haftalık deę.	Aylık deę.	Yıllık deę.
Dow Jones	33,433.4	▼ -0.22%	▼ -1.56%	▼ -4.95%	▲ 0.64%
Nasdaq	13,307.8	▲ 0.67%	▲ 0.73%	▼ -3.01%	▲ 27.01%
S&P 500 Vadeli*	4,315.3	▼ -0.21%	▼ -1.05%	▼ -3.80%	▲ 11.45%

Avrupa Piyasaları

Değişimler	Kapanış	Günlük deę.	Haftalık deę.	Aylık deę.	Yıllık deę.
Dax	15,247.2	▼ -0.91%	▼ -1.99%	▼ -4.68%	▲ 8.35%
FTSE 100	7,510.7	▼ -1.28%	▼ -2.25%	▼ -1.42%	▼ -0.03%
MSCI Europe	1,791.2	▼ -1.85%	▼ -3.17%	▼ -8.38%	▲ 2.19%

Asya Piyasaları ve Asya GOÜ Piyasaları

Değişimler	Kapanış	Günlük deę.	Haftalık deę.	Aylık deę.	Yıllık deę.
Kospi	2,465.1	▼ -1.31%	▼ -1.98%	▼ -5.25%	▲ 10.22%
Hong Kong*	17,218.9	▲ 0.83%	▼ -2.47%	▼ -10.54%	▼ -12.78%
S&P BSE Sensex - Hindistan	65,420.7	▼ -0.71%	▼ -0.89%	▼ -0.41%	▲ 7.01%
IDX Composite - Endonezya	6,966.9	▲ 0.08%	▼ -0.71%	▲ 1.07%	▲ 1.56%
TAIEX - Tayvan	16,473.2	▼ -0.51%	▲ 0.79%	▼ -0.97%	▲ 16.96%
MSCI GOU Asya	510.9	▲ 0.22%	▼ -1.04%	▼ -5.19%	▼ -0.51%

Dięer Gelişmekte Olan Ülke Piyasaları

Değişimler	Kapanış	Günlük deę.	Haftalık deę.	Aylık deę.	Yıllık deę.
BIST 100 - Türkiye	8,487.0	▲ 1.82%	▲ 5.57%	▲ 14.05%	▲ 54.96%
MOEX - Rusya	3,132.3	▼ -0.03%	▲ 2.73%	▼ -0.73%	▲ 45.89%
WIG - Polonya	64,190.5	▼ -1.85%	▼ -3.50%	▼ -8.95%	▲ 11.37%
Prag SE - Prag	1,346.8	▼ -0.19%	▲ 0.09%	▼ -1.41%	▲ 11.67%
S&P/BMV IPC - Meksika	51,260.4	▲ 0.76%	▼ -0.81%	▼ -3.72%	▲ 3.52%
Merval - Arjantin	556,828.0	▼ -1.02%	▲ 0.55%	▲ 15.94%	▲ 179.31%
Tel Aviv 35 - İsrail	1,872.5	▲ 0.51%	▲ 0.65%	▼ -0.84%	▲ 4.21%
Tedavul All - Suudi Arabistan	11,005.9	▲ 1.45%	▲ 0.52%	▼ -3.66%	▲ 5.03%
FTSE/JSE All - Endonezya	71,238.1	▼ -1.58%	▼ -2.94%	▼ -8.38%	▼ -3.21%
DFM General - Birleşik Arap Emirlikleri	4,183.1	▼ -0.67%	▲ 0.08%	▲ 3.32%	▲ 25.67%

*Haftalık deęişim, önceki haftanın son işlem günü; aylık deęişim, önceki ayın son işlem günü; yıllık deęişim ise yılın son işlem gününe göre deęişimi ifade eder.



Küresel piyasalardaki zayıf risk iştahı ve belirginleşen güçlü dolar temasının etkisiyle endekste kar realizasyonları görülebilir

Dün piyasalarda neler oldu?

Dün %0,52 yükselişle 8.383,16 puandan başlangıç yapan BIST 100 endeksi, gün içerisinde yukarı yönlü seyrini sürdürdü ve 8.511 seviyesini test ederek rekor tazeledi. Rekor tazeleyen BIST 100 endeksi sonrasında gelen satışlarla 8.474,50 seviyesine kadar gerileyerek, günü %1,82 artışla 8.486,96 seviyesinden tamamladı. Bankacılık endeksi %2,20, sanayi endeksi ise %0,77 yükseldi. Günlük işlem hacmi ise 152,88 milyar TL seviyesinde gerçekleşti.

Bugün ne bekliyoruz?

Küresel piyasalardaki zayıf risk iştahı ve belirginleşen güçlü dolar temasının etkisiyle endekste kar realizasyonları görülebilir.

Bugün yurt içinde enflasyon verisini takip edeceğiz. Ekonomistlerin Eylül ayı TÜFE aylık medyan tahmini yüzde 4,80 artış yönünde gerçekleşti. Foreks anketine göre, TÜFE'de aylık en yüksek ve en düşük artış beklentileri sırasıyla yüzde 6,20 ve yüzde 4,05 şeklinde oluşurken, 2023 sonu TÜFE medyan tahmini yüzde 68,0, maksimum ve minimum beklentiler ise yüzde 72,0 ve yüzde 65,0 olarak gerçekleşti.

Gelecek gündemde neler var?

Cuma günü yurt içinde Hazine nakit dengesi verisi takip edilecek. Hatırlanacağı üzere Ağustos ayı verisi 61,9 milyar TL fazla olarak gerçekleşmişti.

BIST Verileri			
Endeksler	BIST 100	BIST Banka	BIST Sınai
Kapanış	8,487.0	8,847.2	13,718.8
Günlük Değ.	▲ 1.82%	▲ 2.20%	▲ 0.77%
Haftalık Değ.	▲ 2.19%	▲ 6.52%	▲ 0.07%
Yıllık Değ.	▲ 54.05%	▲ 75.97%	▲ 54.07%
Hacim (milyar TL)	152.9	26.0	71.5
Günlük Değ.	▲ 4.10%	▲ 0.05%	▼ -2.66%
3 Aylık Ortalama Hacim (milyar TL)	145.0	23.5	78.8
Günlük Değ. - 3 Aylık Ort.	▲ 5.46%	▲ 10.50%	▼ -9.22%

*Haftalık değişim, önceki haftanın son işlem günü; yıllık değişim ise yılın son işlem gününe göre değişimi ifade eder.

Türkiye Kapanışının Ardından Piyasalar			
	Türkiye Kapanışı	Türkiye Açılışı Öncesi	Değişim
\$/TL	27.4569	27.4980	▲ 0.15%
€/€	1.0503	1.0463	▼ -0.38%
\$/¥	149.81	149.88	▲ 0.05%
Altın	1,829.4	1,819.0	▼ -0.57%

*Türkiye Açılışı Öncesi için belirtilen rakamlar, bir önceki günün kapanış verileridir.

Türkiye - Ülke Risk Primleri (CDS)					
Değişimler	02/10/23	Günlük değ.	Haftalık değ.	Aylık değ.	Yıllık değ.
Türkiye 2 Yıllık	274.1	● 3.79%	● 4.14%	● 10.5%	● -61.7%
Türkiye 5 Yıllık	402.8	● 2.66%	● 2.76%	● 8.3%	● -47.4%
Türkiye 10 Yıllık	470.9	● 2.49%	● 2.37%	● 7.3%	● -34.2%

Tahvil ve Döviz Piyasasında Fiyatlamalar

Dün küresel tarafta Euro Bölgesi Eylül PMI ve Ağustos ayı işsizlik verisi beklentilere paralel açıklanırken, ABD Eylül ayı ISM İmalat endeksi beklentilerin üstünde açıklandı. Veriler sonrası tahvil piyasalarında satıcılı seyir izlenirken, gün içinde ABD 10 yıllık tahvil faizi 8 bp artışla %4,66, Almanya 10 yıllık tahvil faizi 5 bp artışla %2,89'dan işlem gördü.

Türkiye'nin 5 yıllık CDS risk primi 7 bp artışla 405 bp yükselirken, Eylül 2033 vadeli 10 yıllık Eurobond faiz getirisi 10 bp artışla %8,73 seviyesine yükseldi.

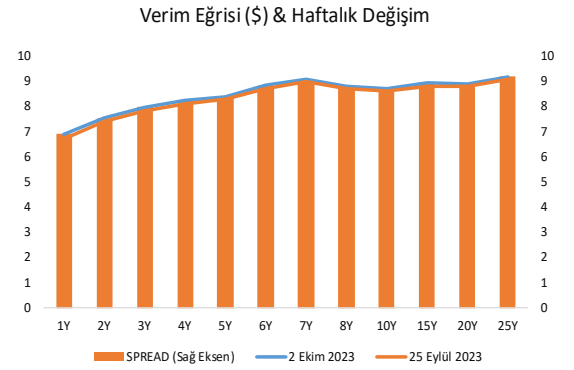
Döviz tarafında, dolar majör para birimlerine karşı değer kazanırken, Euro/Dolar paritesi 1,051 seviyesine geriledi. Dolar Endeksi 106,79 seviyesine yükselirken, Dolar / TL kuru ise 27,44 seviyesinden işlem gördü.

Yurt içi tarafta, TL tahvil piyasasında, Ekim 2025 vadeli 2 yıllık gösterge tahvil faizi 3 bp artışla %29,77'ye yükselirken, 10 yıllık tahvil faizinde ise değişiklik olmazken %27,15 ile günü tamamladı. BIST Kesin Alım Satım Pazarında işlem hacmi 4,5 milyar TL'ye yükseldi.

TL likidite tarafında TCMB 1 milyar TL'lik haftalık repo dönüşünü 5 milyar TL olarak yenilenirken API ile haftalık repo fonlama tutarı 4 milyar TL artarak 68 milyar TL'ye yükseldi. Diğer yandan TCMB aynı gün valörlü swap işlemlerinden 31,3 milyar TL ilave fonlama sağladı.

TCMB tarafından yayımlanan haftalık menkul kıymet verilerine göre ÖSBA stoku 22 Eylül ile biten haftada bir önceki haftaya göre 4,2 milyon TL artarak 232,9 milyar TL'ye yükseldi. İlgili haftada ÖSBA stokunu en çok artıran grup 1,7 milyar TL ile bankalar olurken, en çok azaltan grup 379 milyon TL ile genel yönetim oldu.

10 Yıllık Tahvil Faizleri (\$ / € / £ / ¥)				
Ülkeler	Son Getiri (%)	Net Değişim		
		Günlük	Haftalık	Ybb
Türkiye	8.73	0.10	0.10	-0.19
ABD	4.66	0.08	0.08	0.78
İngiltere	4.54	0.09	0.09	0.87
Almanya	2.89	0.05	0.05	0.32
Fransa	3.45	0.05	0.05	0.34
İspanya	3.97	0.05	0.05	0.35
İtalya	4.79	0.01	0.01	0.09



TL Piyasa Faiz Oranları	
	(%)
Politika Faizi (Haftalık Borç verme)	30.00
Gecelik Borç Al. /Borç Ver. Faizi	28.50 / 31.50
Geç Lik. Pen. Borç Verme Faizi	34.50
TCMB Ağır. Ort. Fon.	31.00
TLREF	31.49
TCMB Toplantı Tarihi	26 Ekim 2023

Özel Sektör Borçlanma Araçları Yatırımcı Grubu Dağılımı (milyon TL)				
	22.09.2023	15.09.2023	Fark	30.12.2022
TOPLAM	232,918	228,673	4,245	216,112
Yatırım Fonları	89,026	87,781	1,245	84,512
Bankalar	58,069	56,357	1,712	38,294
Emeklilik Fonları	26,495	26,151	345	26,954
Genel Yönetim	18,178	18,556	- 379	18,446
Hanehalkı	17,693	17,754	- 61	16,955
Sigorta Şirketleri	9,330	8,799	531	14,003
Finansal Olmayan Kuruluşlar	7,384	7,274	111	9,734
Kar Amacı Olmayan Kuruluşlar	1,486	1,462	24	2,741
Yurt Dışı Yerleşikler	1,577	1,454	123	1,620
Merkez Bankası	1,187	1,187	0	1,187
Diğer Finansal Araçlar	1,810	1,249	561	1,008
Finansal Yardımcılar	684	649	35	660

Yurt İçi Haberler

Cumhurbaşkanımız Sayın Erdoğan, son 21 yılda toplam 255 milyar dolar uluslararası yatırım çekmiş bir ülke olarak, önümüzdeki dönemde sermaye piyasalarının daha da derinleştirilmesine ve tabana yayılmasına özel önem vereceklerini belirtti.

2022 yılında 44 şirketin halka arzını tamamladıktan sonra 2023 yılı içerisinde de 34 şirketin halka arzının tamamlandığını belirten **Sermaye Piyasası Kurulu Başkanımız Gönül**, 2022 yılında yaklaşık 23 milyar TL, 2023 yılında da yaklaşık 47,2 milyar TL tutarında kaynağın şirketlere borsa sağlandığını belirtti.

S&P Global Kıdemli Direktörü Gill Türkiye'de yeni ekonomi yönetimi ile ekonomi politikalarında önemli bir dönüşüm olduğunu ve yabancılar tarafından para politikasının çok yakından takip edildiğini söyledi. Bloomberg HT yayınına katılan Gill, enflasyon hedeflerinin daha gerçekçi hale geldiğini belirtti.

Borsa İstanbul Genel Müdürü Ergun, son üç yılda gerçekleşen 130 şirketin halka arzında yaklaşık 93 milyar TL kaynak sağlandığını belirtti. Son üç yılda gerçekleşen yaklaşık 4.500 borçlanma aracıyla 950 milyar TL kaynak sağlandığını da sözlerine ekledi.

Enerji ve Tabii Kaynaklar Bakanımız Bayraktar, Irak-Türkiye Petrol Boru Hattının bu hafta içinde faaliyete geçeceğini bildirdi. Türkiye'nin petrol ve doğalgaz konusunda öteden beri güvenilir bir güzergah olduğunu belirten Bayraktar, günlük 2 milyon varil petrolün Türkiye'nin boğazlarından geçtiğini ve yaklaşık 45 yıldır aktif olan Irak-Türkiye Petrol Boru Hattı'nın da günlük 500 bin varil petrol kapasitesine sahip olduğunu kaydetti.

Ağustos 2023'te 49,0 olan **imalat PMI**, Eylül 2023'te 49,6'ya yükseldi ve imalat sektörünün performansında ılımlı düzeyde bir yavaşlamaya işaret etti. Söz konusu veri, faaliyet koşullarında yatay seyre yaklaşıldığını gösterdi.

Yurt Dışı Haberler

Fed Başkanı Powell, ABD ekonomisinin hala COVID-19 salgınının sonuçlarıyla uğraştığını söyledi. Hala pandeminin diğer tarafını atlatmaya çalışıyoruz diyen Powell, sağlık alanındaki işgücü eksikliklerine, çocuk bakımına erişimde devam eden zorluklara ve sağlık krizinin artırdığı diğer sorunlara dikkat çekti.

ABD'de, Birleşik Otomotiv İşçileri Sendikası (UAW) ile İsveçli Volvo Group'un bünyesindeki Mack Trucks arasında 4 bin işçiyi kapsayan maaş artışına ilişkin geçici anlaşmaya varıldı.

Tesla'nın teslimatları yılın üçüncü çeyreğinde bazı fabrikaların üretime bir süre ara vermesi nedeniyle ilk çeyreğe kıyasla azaldı. Böylece teslimatlar, bir yıldan uzun süre sonra ilk kez düştü.

Dünya Bankası (DB) Doğu Asya ve Pasifik'teki gelişmekte olan ülkelere yönelik büyüme tahminini bu yıl için yüzde 5,1'den yüzde 5'e, 2024 için de yüzde 4,8'den yüzde 4,5'e çekti.

Financial Times gazetesi, görüşmeler hakkında bilgi sahibi üç yetkiliye dayandığı haberinde, Avrupa Komisyonu'nun Kasım ayı sonundan önce Macaristan'a sağlanan yaklaşık 13 milyar euroluk fonu serbest bırakmayı planladığını yazdı.

İngiltere Merkez Bankası'nın (BoE) faiz belirleyicisi üyelerinden Catherine Mann, merkez bankasının tahminlerinin, yüksek enflasyonun kalıcı olacağına dair kişisel görüşünden temelde farklı bir hikaye anlattığını düşündüğünü söyledi. Para Politikası Komitesi'nin harici bir üyesi ve uzun süredir daha yüksek faiz oranlarının savunucusu olan Mann, BoE'nin Ağustos ayında yayınlanan tahminlerinin Aralık 2021'den bu yana yapılan faiz artışlarının etkisini abarttığını düşündüğünü söyledi.

ABD Temsilciler Meclisi üyesi Cumhuriyetçi Matt Gaetz, Temsilciler Meclisi Başkanı Kevin McCarthy'nin, ABD Başkanı Joe Biden ve Demokratlarla Ukrayna'ya yardımlar konusunda gizli bir anlaşma yaptığını iddia ederek, McCarthy'nin, "koltuğundan edilmesi" için bu hafta içinde oylama yapılabileceğini söyledi.

Azerbaycan Cumhurbaşkanı İlham Aliyev ve Ermenistan Başbakanı Nikol Paşinyan'ın 5 Ekim'de 3. Avrupa Siyasi Topluluğu (AST) toplantısının yapılacağı İspanya'nın Granada kentinde görüşmesinin planlandığı bildirildi.

Cleveland Fed Başkanı Mester, ABD merkez bankasının devam eden enflasyon baskıları nedeniyle faiz oranlarını artırmayı büyük olasılıkla bitirmediğini söyledi.

Yurt Dışı Haberler

İngiltere Başbakanı Rishi Sunak Muhafazakârların yıllık konferansı öncesinde önceliklerini açıklarken hükümetin enflasyonu düşürme konusunda iyi ilerleme kaydettiğini söyledi. İngiltere'de enflasyon oranının yılsonuna kadar Ocak ayındaki seviyenin yarısı olan yaklaşık %5'e düşmesi bekleniyor ve bu hedefe ulaşılması Sunak'ın yılbaşında ortaya koyduğu beş temel vaadinden birini yerine getirmesi anlamına gelecek.

Kaliforniya, Illinois ve New York'ta revize edilmiş hükümet verilerine göre, geçen yıl kişisel gelir düşüşleri yaşandı. Her üç eyalette 2009'dan bu yana ilk kez gelir düşüşü yaşanırken, New York'taki düşüş ABD'deki en yüksek düşüş olarak kaydedildi. Verilere göre 2022 yılında Rhode Island, Louisiana ve Mississippi'de de gelirler pozitiften negatife döndü. Veriler, ekonomide üretilen tüm mal ve hizmetlerin toplam değerinin de daha önce düşünülenden daha düşük olduğunu ve ABD'nin geçen yılki büyümesinin yüzde 2,1'den yüzde 1,9'a revize edildiğini gösteriyor. Revize edilen büyüme oranı tahminleri ise eyaletler düzeyinde eşit dağılmadı. Florida daha önce düşünülenden daha iyi bir performans sergileyerek Idaho'yu geride bıraktı ve mevsimsellikten arındırılmış yüzde 4,6'lık büyüme ile geçen yıl en hızlı büyüyen eyalet oldu.

Çin'in imalat faaliyetleri altı ay sonra ilk kez pozitifte dönerek, ekonominin bazı bölümlerinin yeniden canlandığına dair yeni sinyaller verdi. Resmi imalat PMI Eylül'de 50,2 oldu. Böylelikle Mart ayından bu yana endeks ilk kez 50'nin üzerinde gerçekleşti. Ağustos ayında endeks 49,7 değerini almıştı. Veri beklentinin de üzerinde gerçekleşti. Hizmet ve inşaat sektörlerini kapsayan imalat dışı faaliyet göstergesi de 51,7'ye yükseldi. Bu endeks Ağustos'ta 51 olmuştu.

Goldman Sachs, Çin'in bakır talebinin yıllık bazda yüzde 8 arttığını, demir cevheri ve petrol iştahının ise sırasıyla yüzde 7 ve yüzde 6 arttığını ve bunların hepsinin Goldman'ın tüm yıl beklentilerini aştığını gözlemledi. Goldman raporunun gözlemine göre, talepteki bu güç, büyük ölçüde yeşil ekonomiden, enerji ve gayrimenkul tamamlamalarından kaynaklanan güçlü büyümenin birleşimine bağlı oldu.

Dünya Bankası, Doğu Asya ve Pasifik'teki gelişmekte olan ekonomilerin 2023'te %5 oranında büyümesini beklediğini söyledi. Bu, Nisan ayındaki tahmini olan %5,1'in biraz altında kaldı. Kurum, 2024 yılı bölge için Nisan ayındaki %4,8'lik tahminin altında %4,5'lik bir büyüme bekliyor. Dünya Bankası, Çin'e yönelik 2023 ekonomik büyüme tahminini değiştirmeyerek %5,1'de bıraktı ancak 2024 tahminini daha önce %4,8'den %4,4'e düşürdü. Kuruluş, notunun düşürülmesinin nedenleri olarak "uzun vadeli yapısal faktörleri", dünyanın en büyük ikinci ekonomisindeki yüksek borç seviyelerini ve emlak sektöründeki zayıflığı gösterdi. Dünya Bankası, Çin hariç tutulduğunda, küresel ekonominin iyileşmesi ve bölgenin mamul mal ve emtialarına yönelik dış talebin canlanmasıyla Doğu Asya ve Pasifik'in 2024 yılında biraz daha hızlı bir büyüme göstermesi gerektiğini söyledi.

Japonya'da iş dünyasının ekonomiye olan güveni üçüncü çeyrekte yükseldi. Tankan araştırmasına göre büyük imalatçılar güven endeksi Eylül'de sona eren 3 ayda Haziran ayındaki +5 seviyesinden +9'a yükseldi ve +6 olan piyasa tahminlerini aştı ve üst üste ikinci çeyrekte de iyileşme kaydetti. Tankan'a göre büyük firmalar, 2022 mali yılında yüzde 11,7'lik artışın ardından Mart 2024'te sona erecek cari mali yılda sermaye harcamalarını piyasa tahminlerine paralel olarak yüzde 13,6 oranında artırmayı bekliyor.

China Evergrande Group Yönetim Kurulu Başkanı Hui Ka Yan, borçlu garimenkul geliştiricisi bitmemiş projeleri tamamlamakta zorlanırken varlıklarını offshore'a aktardığı şüphesiyle soruşturuluyor. Evergrande, offshore borçlarını yeniden yapılandırmak için alacaklıların onayını almaya çalışıyordu ancak geçen hafta şirketin Çin'deki ana birimine yönelik bir soruşturma nedeniyle yeni borçlanma kağıdı ihraç edemeyeceğini açıklamasıyla süreç daha da karmaşık hale geldi.

İtalya Hazinesi'nin, yayınladığı Ekonomik ve Mali Belge'de (DEF), İtalya'nın 2024-2026 yılları arasında varlık satışları yoluyla GSYH'in en az %1'i kadar ya da yaklaşık 21 milyar euro gelir sağlama hedefi yer aldı. Plan, Başbakan Giorgia Meloni'nin GSYH'ye oranla Euro bölgesinin ikinci en büyük borç yükünü kontrol altında tutma çabalarının bir parçası. İtalya'nın borcunun GSYH'ye oranının bu yılki %140,2'den 2026'da %139,6'ya düşmesi öngörülüyor. Ekonomi Bakanı Giancarlo Giorgetti belgede, hisse satışlarının Avrupa Komisyonu ile halihazırda mutabık kalınan özelleştirme taahhütlerine tabi olan şirketleri kapsayacağını söyledi.

Şirket Haberleri

Petkim (PETKM, Pozitif): Petkim, Rafineri Holding'in %20'sini devralma işlemini tamamlayarak STAR'da dolaylı olarak %12 pay sahibi oldu.

Hisse Verileri		Piyasa Çarpanları	
Hisse Kodu	PETKM	F/K	20,0
Cari Fiyat (TL)	20,62	FD/FAVÖK	228,8
52H En Yüksek (TL)	21,60	FD/Satışlar	1,7
52H En Düşük (TL)	11,76	PD/DD	2,7
Piyasa Değeri (mn TL)	52.259,3	Relatif Performans	
Piyasa Değeri (mn USD)	1.908,9	S1H	-1,0%
Halka Açıklık Oranı (%)	47%	S1A	-5,1%
Endeks Payı (BIST100)	1,1%	S3A	-10,0%
Temettü Verimi	0,0%	S1Y	-100,6%
3A Hacim (mn TL)	3.080,2	YB	-50,7%

Ford Otosan (FROTO, Pozitif): Şirket dün gerçekleştirdiği yönetim kurulu toplantısında kar payı dağıtım kararı aldığını açıkladı. Alınan karara göre ortaklara 10.443.081.600 TL tutarında kar payı dağıtılması kararı açıklandı. Pay başına brüt 29,76 TL, net ise 26,784 TL temettü ödemesi gerçekleştirecek. Hissenin son kapanış fiyatına göre ödenecek olan temettü tutarı %3,50 temettü verimliliğine işaret ediyor.

Hisse Verileri		Piyasa Çarpanları	
Hisse Kodu	FROTO	F/K	12,3
Cari Fiyat (TL)	848,20	FD/FAVÖK	12,0
52H En Yüksek (TL)	987,80	FD/Satışlar	1,3
52H En Düşük (TL)	316,28	PD/DD	10,9
Piyasa Değeri (mn TL)	297.641,9	Relatif Performans	
Piyasa Değeri (mn USD)	10.872,1	S1H	-2,4%
Halka Açıklık Oranı (%)	18%	S1A	-13,2%
Endeks Payı (BIST100)	2,4%	S3A	-35,9%
Temettü Verimi	1,6%	S1Y	2,1%
3A Hacim (mn TL)	1.555,7	YB	11,5%

Skor Kart: Şirketler ile ilgili Skor Kart'lara [buradan](#) ulaşabilirsiniz. Hisse senedine ilişkin güncel piyasa verilerinin yanı sıra, şirketin son 16 çeyreğine ilişkin önemli rasyo ve finansal verilerinin sunulduğu bir data setidir. Skor Kart ile bilanço dönemlerini takip edebilir, şirket bilançoları dahil tüm finansal verilere ulaşabilir ve güvenli yatırımın avantajlarından faydalanabilirsiniz.



Şirket Haberleri

Astor Enerji (ASTOR, Pozitif): Fortis Enerji Elektrik Üretim A.Ş. ile 2 ayrı sözleşme kapsamında Dağıtım Transformatörü, Güç Transformatörü ve Anahtarlama Ürünleri alımı konusunda toplam 5.486.946 USD tutarında sözleşme imzalandı. Yapılan sözleşmenin 2022 yılı hasılatı oranı %2,03'dür.

Hisse Verileri		Piyasa Çarpanları	
Hisse Kodu	ASTOR	F/K	47,5
Cari Fiyat (TL)	133,10	FD/FAVÖK	42,9
52H En Yüksek (TL)	151,40	FD/Satışlar	14,1
52H En Düşük (TL)	13,60	PD/DD	21,5
Piyasa Değeri (mn TL)	132.833,8	Relatif Performans	
Piyasa Değeri (mn USD)	4.852,1	S1H	-7,9%
Halka Açıklık Oranı (%)	21%	S1A	-11,5%
Endeks Payı (BIST100)	1,2%	S3A	52,9%
Temettü Verimi	0,4%	S1Y	711,5%
3A Hacim (mn TL)	6.345,4	YB	824,4%

Kocaer Çelik (KCAER, Pozitif): Katma değerli ürünlerin toplam ürün portföyündeki payını artırma ana stratejisine paralel olarak enerji sektörü özellikle konsantre olduğu alanların başında gelmektedir. Bu bağlamda şirket Eylül ayında solar ve enerji nakil hatlarına yönelik toplam 18,711,032 Amerikan doları tutarında ağırlıklı olarak katma değerli ürün grubundan profil siparişi aldı.

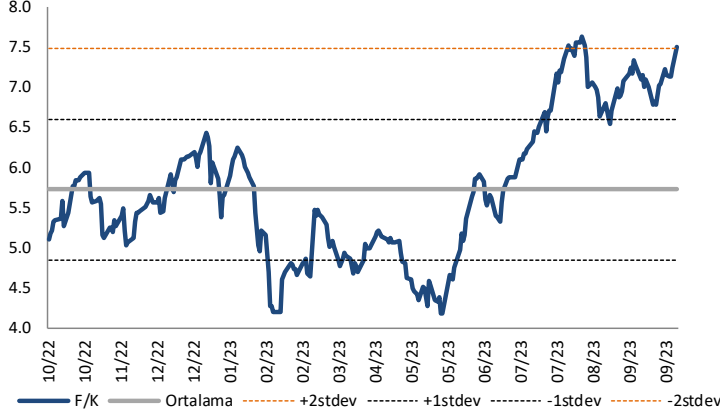
Hisse Verileri		Piyasa Çarpanları	
Hisse Kodu	KCAER	F/K	17,3
Cari Fiyat (TL)	31,52	FD/FAVÖK	15,4
52H En Yüksek (TL)	36,22	FD/Satışlar	2,2
52H En Düşük (TL)	9,91	PD/DD	5,8
Piyasa Değeri (mn TL)	20.726,6	Relatif Performans	
Piyasa Değeri (mn USD)	757,1	S1H	-1,5%
Halka Açıklık Oranı (%)	19%	S1A	23,2%
Endeks Payı (BIST100)	0,2%	S3A	39,1%
Temettü Verimi	0,7%	S1Y	52,4%
3A Hacim (mn TL)	387,0	YB	-1,4%

Skor Kart: Şirketler ile ilgili Skor Kart'lara [buradan](#) ulaşabilirsiniz. Hisse senedine ilişkin güncel piyasa verilerinin yanı sıra, şirketin son 16 çeyreğine ilişkin önemli rasyo ve finansal verilerinin sunulduğu bir data setidir. Skor Kart ile bilanço dönemlerini takip edebilir, şirket bilançoları dahil tüm finansal verilere ulaşabilir ve güvenli yatırımın avantajlarından faydalanabilirsiniz.



Çarpanlar Bazında BIST

BIST 100 F/K (Cari)

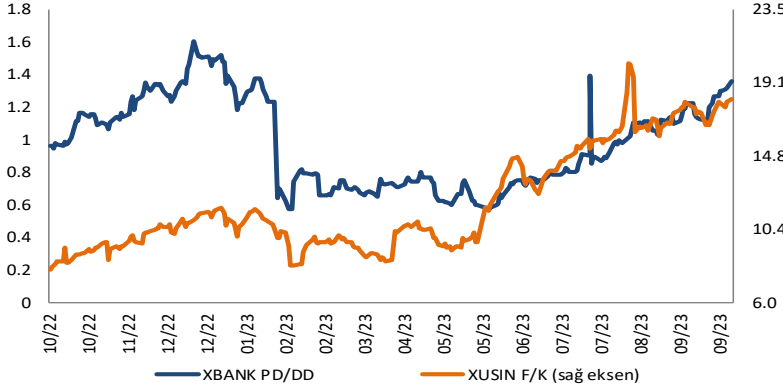


BIST100 F/K Çarpanı (Cari)

	Son 3 Ay	Son 1 Yıl
Kapanış		7.51x
Minimum	6.18x	4.17x
Maksimum	7.63x	7.63x
Ortalama	6.98x	5.72x
Minimuma Uzaklık	1.33x	3.34x
Maksimuma Uzaklık	-0.12x	-0.12x
Performans	4.4%	26.6%

Mevcut durumda, son üç aylık ortalama çarpan seviyesine %7; son bir yıllık ortalama çarpan seviyesine %23.8 yakınız.

XBANK PD/DD (Cari) / XUSIN F/K (Cari)

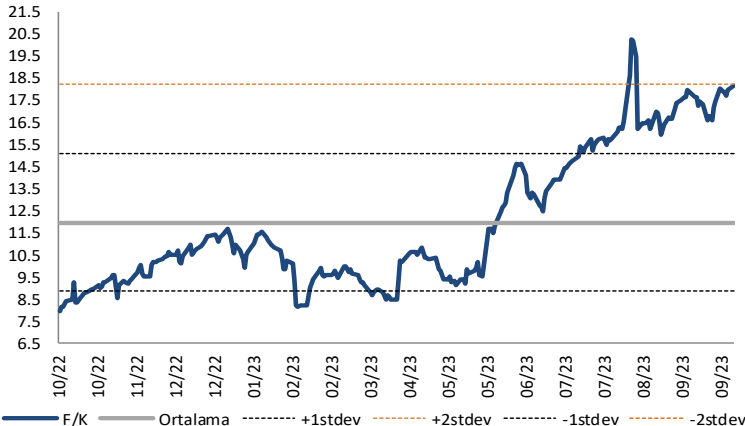


XBANK PD/DD Çarpanı (Cari)

	Son 3 Ay	Son 1 Yıl
Kapanış		1.40x
Minimum	0.80x	0.57x
Maksimum	1.40x	1.61x
Ortalama	1.07x	0.98x
Minimuma Uzaklık	0.60x	0.83x
Maksimuma Uzaklık	0.00x	-0.21x
Performans	67.6%	37.6%

Mevcut durumda, son üç aylık ortalama çarpan seviyesine %23; son bir yıllık ortalama çarpan seviyesine %30 yakınız.

XUSIN F/K (Cari)



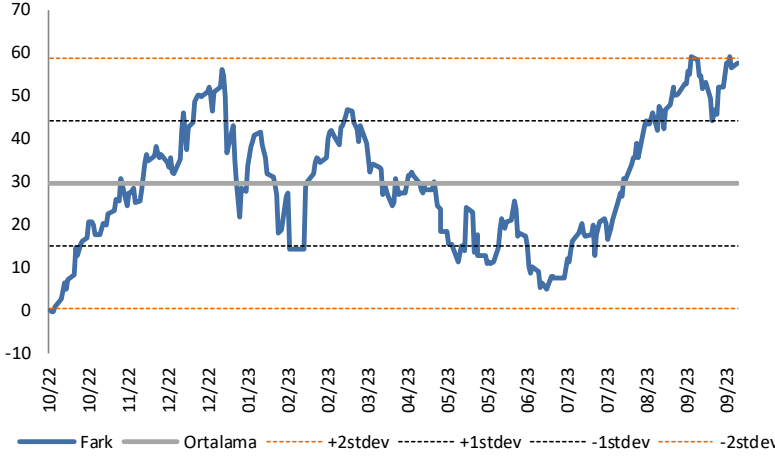
XUSIN F/K Çarpanı (Cari)

	Son 3 Ay	Son 1 Yıl
Kapanış		15.22x
Minimum	14.75x	7.98x
Maksimum	20.27x	20.27x
Ortalama	16.78x	11.99x
Minimuma Uzaklık	0.47x	7.24x
Maksimuma Uzaklık	-5.05x	-5.05x
Performans	16.2%	110.6%

Mevcut durumda, son üç aylık ortalama çarpan seviyesine %10; son bir yıllık ortalama çarpan seviyesine %21.2 yakınız.

BIST vs MSCI GOÜ Piyasa Göstergeleri

BIST100 - MSCI GOÜ

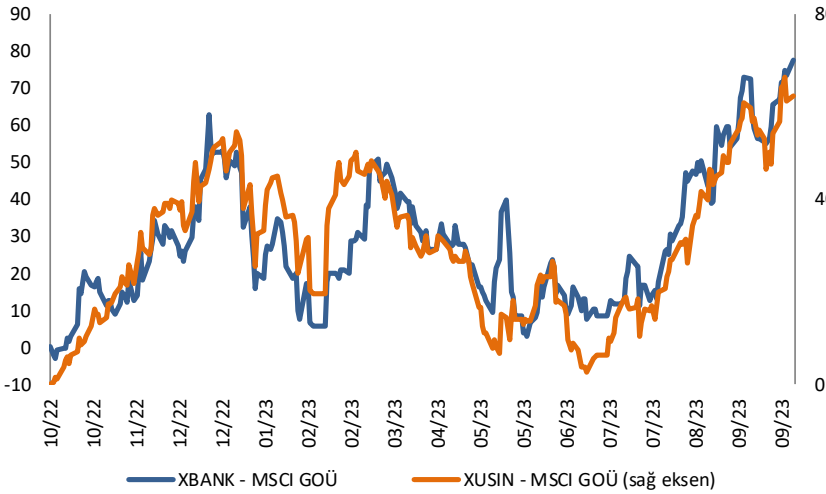


BIST 100 - MSCI GOÜ Endeksi Farkı (Normalize Edilmiş)

	Son 3 Ay	Son 1 Yıl
Kapanış		60.57
Minimum	11.2	-0.2
Maksimum	60.6	60.6
Ortalama	38.8	29.6
Minimuma Uzaklık	49.4	60.8
Maksimuma Uzaklık	0.0	0.0
Performans	-6.3%	7.8%

Mevcut durumda, son üç aylık ortalama seviyeye 21.8 puan; son bir yıllık ortalama seviyeye 31 puan yakınız.

XBANK - MSCI GOÜ / XUSIN - MSCI GOÜ



XBANK - MSCI GOÜ Bankacılık Endeksi Farkı (Normalize Edilmiş)

	Son 3 Ay	Son 1 Yıl
Kapanış		81.8
Minimum	11.1	-2.9
Maksimum	81.8	81.8
Ortalama	43.3	28.5
Minimuma Uzaklık	70.8	84.7
Maksimuma Uzaklık	0.0	0.0
Performans	-5.3%	1.8%

Mevcut durumda, son üç aylık ortalama seviyeye 38.5 puan; son bir yıllık ortalama seviyeye 53.3 puan yakınız.

XUSIN - MSCI GOÜ Sanayi Endeksi



XUSIN - MSCI GOÜ Sanayi Endeksi Farkı (Normalize Edilmiş)

	Son 3 Ay	Son 1 Yıl
Kapanış		63.6
Minimum	9.3	0.0
Maksimum	66.5	66.5
Ortalama	37.9	30.1
Minimuma Uzaklık	54.3	63.6
Maksimuma Uzaklık	-2.9	-2.9
Performans	-7.4%	7.2%

Mevcut durumda, son bir yıllık ortalama seviyeye 33.5 puan uzağınız.

FONLABÜYÜSÜN TÜRKİYE'NİN KİTLE FONLAMA PLATFORMU



Geleceğe değer katan
girişim şirketlerine
bugünden ortak olun!



fonlabuyusun.com

Haftalık Veri Takvimi						
Tarih	Tsi	Ülke	Açıklanacak Veri	Dönemi	Beklenti	Önceki
02 Ekim			Çin piyasaları Ulusal Gün nedeniyle kapalı			
02 Ekim	02:50	Japonya	Tankan Büyük İşletmeler İmalat Endeksi	3.Çeyrek	6	5
02 Ekim	02:50	Japonya	Tankan Büyük İşletmeler Sanayi Sermaye Harcamaları	3.Çeyrek	13.5%	13.4%
02 Ekim	02:50	Japonya	Tankan Büyük İşletmeler İmalat Görünümü	3.Çeyrek	6	9
02 Ekim	02:50	Japonya	Tankan Büyük İşletmeler İmalat Dışı Endeksi	3.Çeyrek	24	23
02 Ekim	02:50	Japonya	Tankan Büyük İşletmeler İmalat Hariç Görünümü	3.Çeyrek	23	20
02 Ekim	03:30	Japonya	Jibunbank İmalat PMI (Final)	Eylül	-	48.6
02 Ekim	10:00	Türkiye	S&P Global İmalat PMI	Eylül	-	49.0
02 Ekim	11:00	Euro Bölgesi	HCOB İmalat PMI (Final)	Eylül	-	43.4
02 Ekim	11:00	Euro Bölgesi	AMB Yetkilisi Centeno ve De Cos'un Konuşması			
02 Ekim	12:00	Euro Bölgesi	İşsizlik Oranı	Ağustos	-	6.4%
02 Ekim	16:45	ABD	S&P Global İmalat PMI (Final)	Eylül	48.9	48.9
02 Ekim	17:00	ABD	ISM İmalat PMI	Eylül	47.8	47.6
02 Ekim	17:00	ABD	ISM Ödenen Fiyatlar	Eylül	48.8	48.4
02 Ekim	17:00	ABD	ISM İstihdam	Eylül	-	48.5
02 Ekim	17:00	ABD	ISM Yeni Siparişler	Eylül	-	46.8
02 Ekim	17:00	ABD	İnşaat Harcamaları (Aylık)	Ağustos	0.6%	0.7%
02 Ekim	18:00	ABD	FED Başkanı Powell'in Konuşması			
02 Ekim	20:30	ABD	FED Yetkilisi Williams'in Konuşması			
03 Ekim			Çin piyasaları Ulusal Gün nedeniyle kapalı			
03 Ekim	02:30	ABD	FED Yetkilisi Mester'in Konuşması			
03 Ekim	02:50	Japonya	Parasal Taban (Yıllık)	Eylül	-	1.2%
03 Ekim	09:00	Euro Bölgesi	AMB Yetkilisi Simkus'un Konuşması			
03 Ekim	09:10	Euro Bölgesi	AMB Yetkilisi Lane'in Konuşması			
03 Ekim	10:00	Türkiye	TÜFE (Aylık)	Eylül	4,8%	9.09%
03 Ekim	10:00	Türkiye	TÜFE (Yıllık)	Eylül	61,60%	58.94%
03 Ekim	10:00	Türkiye	Çekirdek TÜFE Fiyat Endeksi (Yıllık)	Eylül	-	64.85%
03 Ekim	10:00	Türkiye	ÜFE (Aylık)	Eylül	-	5.89%
03 Ekim	10:00	Türkiye	ÜFE (Yıllık)	Eylül	-	49.41%
03 Ekim	11:35	Euro Bölgesi	AMB Yetkilisi Lane'in Konuşması			
03 Ekim	15:00	ABD	FED Yetkilisi Bostic'in Konuşması			
03 Ekim	15:45	Euro Bölgesi	AMB Yetkilisi Villero'y'un Konuşması			
03 Ekim	17:00	ABD	JOLTS Açık İş Başvuruları	Ağustos	8900K	8827K
04 Ekim			Çin piyasaları Ulusal Gün nedeniyle kapalı			
04 Ekim	03:30	Japonya	Jibunbank Bileşik PMI (Final)	Eylül	-	51.8
04 Ekim	03:30	Japonya	Jibunbank Hizmet PMI (Final)	Eylül	-	53.3
04 Ekim	11:00	Euro Bölgesi	HCOB Hizmet PMI (Final)	Eylül	-	48.4
04 Ekim	11:00	Euro Bölgesi	HCOB Bileşik PMI (Final)	Eylül	-	47.1
04 Ekim	11:00	Euro Bölgesi	AMB Başkanı Lagarde'in Konuşması			
04 Ekim	12:00	Euro Bölgesi	Perakende Satışlar (Aylık)	Ağustos	-	-0.2%
04 Ekim	12:00	Euro Bölgesi	Perakende Satışlar (Yıllık)	Ağustos	-	-1.0%
04 Ekim	12:00	Euro Bölgesi	ÜFE (Aylık)	Ağustos	-	-0.5%
04 Ekim	12:00	Euro Bölgesi	ÜFE (Yıllık)	Ağustos	-	-7.6%
04 Ekim	14:00	ABD	Haftalık MBA Mortgage Başvuruları	29 Eylül	-	-1.3%
04 Ekim	15:15	ABD	ADP İstihdam Değişimi	Eylül	150K	177K
04 Ekim	16:45	ABD	S&P Global Hizmet PMI (Final)	Eylül	50.2	50.2
04 Ekim	16:45	ABD	S&P Global Bileşik PMI (Final)	Eylül	-	50.1
04 Ekim	17:00	Euro Bölgesi	AMB Yetkilisi Panetta'nın Konuşması			
04 Ekim	17:00	ABD	Fabrika Siparişleri	Ağustos	0.2%	-2.1%
04 Ekim	17:00	ABD	Dayanıklı Mal Siparişleri (Final)	Ağustos	-	0.2%
04 Ekim	17:00	ABD	Çekirdek Dayanıklı Mal Siparişleri (Final)	Ağustos	-	0.4%
04 Ekim	17:00	ABD	ISM Hizmet Endeksi	Eylül	53.5	54.5
04 Ekim	17:00	ABD	ISM Hizmet Ödenen Fiyatlar	Eylül	-	58.9
04 Ekim	17:00	ABD	ISM Hizmet Yeni Siparişler	Eylül	-	57.5
04 Ekim	17:00	ABD	ISM Hizmet İstihdam	Eylül	-	54.7
04 Ekim	17:00	ABD	Sermaye Malı Siparişleri (Final)	Ağustos	-	0.9%
04 Ekim	17:00	ABD	Sermaye Malı Teslimatları (Final)	Ağustos	-	0.7%
04 Ekim	17:25	ABD	FED Yetkilisi Bowman'ın Konuşması			
05 Ekim			Çin piyasaları Ulusal Gün nedeniyle kapalı			
05 Ekim	15:30	ABD	Dış Ticaret Dengesi (milyar dolar)	Ağustos	-65.2	-65.0
05 Ekim	15:30	ABD	Haftalık İşsizlik Maası Başvuruları	30 Eylül	-	204K
05 Ekim	15:30	ABD	Devam Eden Başvurular	23 Eylül	-	1670K
05 Ekim	16:00	ABD	FED Yetkilisi Mester'in Konuşması			
05 Ekim	16:45	Euro Bölgesi	AMB Yetkilisi Guindos'un Konuşması			
05 Ekim	17:30	Euro Bölgesi	AMB Yetkilisi Villero'y'un Konuşması			
05 Ekim	19:00	ABD	FED Yetkilisi Daly'in Konuşması			
06 Ekim			Çin piyasaları Ulusal Gün nedeniyle kapalı			
06 Ekim	02:30	Japonya	Nakit Kazançlar (Yıllık)	Ağustos	1.7%	1.3%
06 Ekim	02:30	Japonya	Hanehalkı Harcamaları (Yıllık)	Ağustos	-4.0%	-5.0%
06 Ekim	08:00	Japonya	Öncü Endeks	Ağustos	109.1	108.2
06 Ekim	15:30	ABD	Tarım Dışı İstihdam	Eylül	170K	187K
06 Ekim	15:30	ABD	İşsizlik Oranı	Eylül	3.7%	3.8%
06 Ekim	15:30	ABD	Ortalama Saatlik Kazançlar (Aylık)	Eylül	0.3%	0.2%
06 Ekim	15:30	ABD	Ortalama Saatlik Kazançlar (Yıllık)	Eylül	4.3%	4.3%
06 Ekim	15:30	ABD	Bordro Değişimleri	Eylül	10K	16K
06 Ekim	17:30	Türkiye	Nakit Bütçe Dengesi (milyar TL)	Eylül	-	61.9

Kaynak: Bloomberg, TCMB, TÜİK, HLY Araştırma, Foreks Türkiye



AKLIN YOLU AÖS

AÖS, Google Play ve App Store'da!
Geç kalmadan akıllı telefonunuza yükleyin.

Sonuç veren yatırım kararlarının
püf noktası, finans piyasalarını
doğru yorumlamaktır.
Kişisel finansal asistanınız
AÖS'le tanışın,
akıl odaklı öneriler sayesinde
yatırım deneyiminizi iyileştirin.



Halk Yatırım Araştırma



Halkyatirimarastirma@halkyatirim.com.tr



+90 216 285 09 00

Halk Yatırım Araştırma

Banu KIVCI TOKALI

Araştırma Direktörü

BTokali@halkyatirim.com.tr
+90 216 547 81 88

İlknur TURHAN

Müdür
Perakende, Cam, Çimento, GYO, Mobilya,
GıdaITurhan@halkyatirim.com.tr
+90 216 547 81 85

Ayşegül BAYRAM

Uzman
Strateji, Telekom, Madencilik, Savunma,
Yazılım, Teknoloji, Enerji, Tarım,
Mühendislik - TaahhütABayram@halkyatirim.com.tr
+90 216 547 87 30

Emil ABDULLAYEV

Uzman
Havacılık, Demir-Çelik, Petrol & Gaz,
Organik Gıda & İçecekEAbdullayev@halkyatirim.com.tr
+90 216 547 87 24

Yasin SARIHAN

Uzman
Otomotiv, Dayanıklı Tüketim, Gıda &
İçecekYSarihan@halkyatirim.com.tr
+90 216 547 87 26

İdil Su Kesken Sönmez

Uzman
Piyasalar ve StratejiIdils@halkyatirim.com.tr
+90 216 547 81 70

ÇEKİNCE

Bu rapor ve yorumlardaki yazılar, bilgiler ve grafikler yalnızca bilgi edinilmesi amacıyla derlenmiştir. Burada yer alan yatırım bilgi, yorum ve tavsiyeleri yatırım danışmanlığı kapsamında değildir. Yatırım danışmanlığı hizmeti, yetkili kuruluşlar tarafından kişilerin risk ve getiri tercihleri dikkate alınarak kişiye özel, imzalanacak yatırım danışmanlığı sözleşmesi çerçevesinde sunulmaktadır. Burada yer alan yorum ve tavsiyeler ise genel niteliktedir. Bu tavsiyeler mali durumunuz ile risk ve getiri tercihlerinize uygun olmayabilir. Bu nedenle, sadece burada yer alan bilgilere dayanarak yatırım kararı verilmesi beklentilerinize uygun sonuçlar doğurmayabilir. Halk Yatırım, bu bilgilerin doğru, eksiksiz ve değişmez olduğunu garanti etmez, bilgi eksikliği ve yanlışlığından hiçbir şekilde sorumlu tutulamaz. Raporda yer alan ifadeler, hiçbir şekilde alış veya satış teklifi olarak değerlendirilemez. Halk Yatırım'ın rapordaki bilgiler dolayısıyla ortaya çıkabilecek doğrudan ve dolaylı kazanç ve zararlarla ilgili herhangi bir sorumluluğu yoktur. Bu ileti 05 Kasım 2014 tarih ve 29166 sayılı Resmi Gazetede yayınlanan ve 01 Mayıs 2015 tarihinde yürürlüğü giren "Elektronik Ticaretin Düzenlenmesi Hakkında" çıkan kanunun 2.Maddesi c bendinde belirtilen Ticari Elektronik ileti kapsamında değildir.

